

# 山东省标准化试点示范项目管理系统 承担单位操作手册

2023年2月

山东省标准化试点示范项目管理系统是山东省市场监督管理局组织建设的支撑山东省标准化试点示范项目全过程管理的信息化系统。本操作手册比较详细的介绍了使用山东省标准化试点示范项目管理系统开展项目申报、项目审核、项目建设、评估申请、组织验收等事项的操作内容。项目承担单位可以按照操作手册使用系统。

## 一、系统账号注册

本系统用户体系依托山东省统一政务服务门户。用户需要首先在山东省统一政务服务门户进行注册。

### （一）注册登录

登录<http://zwfw.sd.gov.cn/JIS/front/login.do?uuid=Zn6zrcrTERZV>，宜使用 360 浏览器的极速模式，打开网站后出现登录界面。点击“法人登录”，如果已在山东省政务服务网进行过“法人用户”注册，可以直接登录。如果还未注册账号，需先进行法人注册。

点击“法人注册”进行用户注册界面。

用户通行证 | 山东省统一政务服务门户 已有账号? 请登录

1.注册法人账号时需要通过爱山东APP扫描, 请提前做好准备。  
2.法人账号注册的相关问题, 请查看 [帮助文档](#)。

法人注册 以下带\*为必填项

法定代表人认证 > 实名认证 > 填写单位信息 > 填写账号信息 > 完成

法定代表人姓名: \*  请填写姓名!

证件类型: \*

证件号码: \*

图形验证码: \*  7306

## (二) 法定代表人认证

法人注册第一步填写“法定代表人姓名”和“身份证号”时，需要填写国家认可的法人信息。

用户通行证 | 山东省统一政务服务门户 已有账号? 请登录

1.注册法人账号时需要通过爱山东APP扫描, 请提前做好准备。  
2.法人账号注册的相关问题, 请查看 [帮助文档](#)。

法人注册 以下带\*为必填项

法定代表人认证 > 实名认证 > 填写单位信息 > 填写账号信息 > 完成

法定代表人姓名: \*  请填写姓名!

证件类型: \*

证件号码: \*

图形验证码: \*  7306

### （三）实名认证

基本信息填写完成后，点击下一步出现实名认证界面（图 1）点击“立即认证”后，页面出现二维码信息（图 2）。请使用爱山东 APP 首页扫一扫功能进行人脸扫描认证（图 3）。手机上没有安装“爱山东”APP，可以点击（图 2）中蓝色字体部分“爱山东 APP”会弹出二维码，扫描二维码下载 APP。



图 1



图 2



图 3

#### (四) 填写单位信息

填写单位信息时，请注意单位类型，根据自己单位类型选正确的类型，点击“下一步”后会进行单位信息验证，准确无误后才能进入下一步。

法人注册 以下带\*为必填项

法人代表认证 > 实名认证 > **填写单位信息** > 填写账号信息 > 完成

单位名称: \*   
单位名称不能为空!

单位类型: \*

统一社会信用代码: \*   
统一社会信用代码不能为空!

## (五) 填写账号信息

单位信息验证成功后进入填写账号信息页面。需要填写法人代表人账号信息，账号密码、确认密码、手机号、邮箱等信息。

法人注册 以下带\*为必填项

法人代表认证 > 实名认证 > 填写单位信息 > **填写账号信息** > 完成

法定代表人账号名称: \* 长度为4-30个字符，支持字母和数字组成，字母开头  
请填写法定代表人账号名称!

密码: \* 长度6-18位，建议两种或以上字母、数字、符号组合

国 中 强

确认密码: \* 请填写确认密码  
请填写确认密码!

手机号: \* 请输入手机号  
请填写手机号!

邮箱: \* 请输入邮箱  
请填写邮箱!

[下一步](#) [返回](#)

## (六) 完成

出现本界面说明法人注册成功，5秒后会调整到单位登录页面，请使用第四步输入的账号、密码进行登录。



恭喜您，您已完成注册!  
2秒后将返回登录页面

[返回登录页](#)

## 二、系统登录

(一) 注册完成后，需进入系统时，请在浏览器中输入网址：  
<http://zwfw.sd.gov.cn/JIS/front/login.do?uuid=Zn6zrcrTERZV>，出现山东省统一政务服务门户登录页面。

用户通行证 | 山东省统一政务服务门户

使用帮助

个人登录 法人登录

账号密码登录 手机验证码登录 扫码登录

登录名/手机号/身份证

请输入密码

请输入验证码 8011

个人登录

支付宝账号

微信账号

电子社保卡

智能客服

合作网站

山东政务服务网

信用中国(山东)

山东省投资审批监管平台

温馨提示

法人登录:

- 1、因统一身份认证平台个人用户和法人用户进行拆分，2020年3月10日前注册的用户，若绑定过法人信息在使用法人登录模块时请使用原登录名+密码方式登录。
- 2、法人账号尚未注册，请点击“法人注册”，进行法人账号注册。
- 3、如果忘记法人账号，可点击“忘记账号”找回。
- 4、如果忘记法人账号密码，可点击“忘记密码”找回。
- 5、请使用IE9及以上版本（点击下载）、谷歌（点击下载）、360（点击下载）等主流浏览器浏览本网站。

忘记密码 | 立即注册 | 遇到问题

(二) 选择法人登录，录入用户名、密码、验证码点击“法人登录”按钮，进行系统登录。

用户通行证 | 山东省统一政务服务门户

使用帮助

个人登录 法人登录

账号密码登录

法人/管理员/经办人

请输入密码

请输入验证码

法人登录

合作网站

山东政务服务网

信用中国(山东)

山东省投资审批监管平台

温馨提示

法人登录:

- 1、因统一身份认证平台个人用户和法人用户进行拆分，2020年3月10日前注册的用户，若绑定过法人信息在使用法人登录模块时请使用原登录名+密码方式登录。
- 2、法人账号尚未注册，请点击“法人注册”，进行法人账号注册。
- 3、如果忘记法人账号，可点击“忘记账号”找回。
- 4、如果忘记法人账号密码，可点击“忘记密码”找回。
- 5、请使用IE9及以上版本（点击下载）、谷歌（点击下载）、360（点击下载）等主流浏览器浏览本网站。

忘记密码 | 忘记密码 | 法人注册 | 遇到问题

(三) 进入“山东省市场监督管理局统一行政许可服务平台”。



(四) 点击“应用中心”，进入应用中心页面，点击“标准化管理服务”，进入“山东省标准化信息公共服务平台”点击“标准化试点（示范）项目管理系统”进入系统。







### 三、省级标准化试点项目

#### (一) 试点项目申请

在系统左侧菜单栏点击“试点项目申请”，进入项目列表界面。



点击“试点项目申请”按钮进入信息录入界面。

第一步：填写项目信息。

The screenshot shows a web interface for a pilot project application. At the top, there is a navigation bar with '后台首页' and '试点项目申请'. On the right, there are buttons for '提交' and '返回'. Below the navigation bar, there is a tabbed interface with '基本信息' selected. The form contains the following fields:

- 试点项目名称: Text input field.
- 计划周期(月): Text input field.
- 项目类别: Dropdown menu.
- 行业领域: Search or select dropdown.
- 承担单位: Text input field, value: 济南久赢商贸有限公司.
- 统一社会信用代码: Text input field, value: 91370102MA947UAT8H.
- 设区的市标准化行政主管部门: Text input field.
- 所属城市: Search or select dropdown.
- 联系人: Text input field.
- 固定电话: Text input field.
- 手机: Text input field.
- 电子邮箱: Text input field.
- 通讯地址: Text input field.
- 经费预算和来源: Text input field, value: 自筹.

At the bottom, there is a radio button for '是否有外部咨询机构咨询' with '是' and '否' options. A '保存' button is located at the bottom center.

在此界面依次输入试点项目名称、计划周期、项目类别、所属行业领域、承担单位、统一社会信用代码、设区的市标准化行政主管部门、所属城市、联系人、固定电话、手机、电子邮箱、通讯地址、经费预算和来源、是否有外部咨询机构咨询。在界面中标识有红色星号的信息为必填项。按照要求录入信息后，点击“保存”按钮对数据信息进行保存。

第二步：点击“业务资料”页面，进行项目资料上传。

The screenshot shows the 'Business Materials' upload page. At the top right, there are buttons for '提交' and '返回'. Below the navigation bar, there is a warning message: '如果文件存在敏感信息，请谨慎上传，不承担任何责任。'. The main content is a table with the following columns: '选中', '需要上传的材料', '上传的材料', '上传时间', '文件大小', and '操作'.

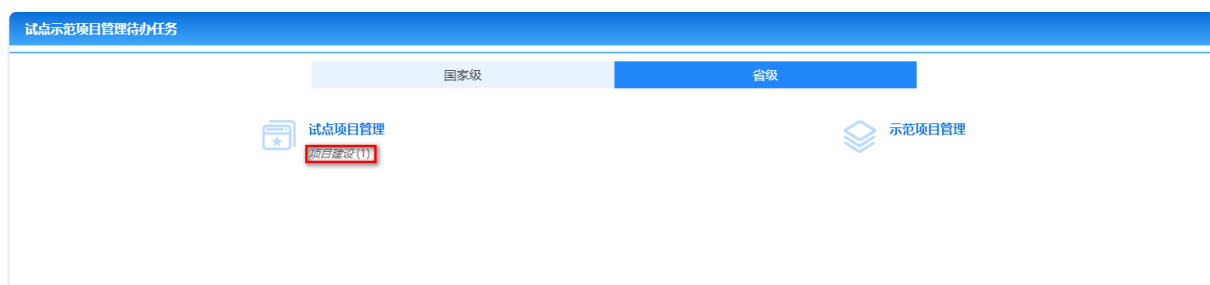
选中	需要上传的材料	上传的材料	上传时间	文件大小	操作
<input type="radio"/>	▼ 项目申请材料				<a href="#">上传材料</a>
<input type="radio"/>	📄 山东省标准化试点项目建设申请书*				<a href="#">上传材料</a>
<input type="radio"/>	📄 其他材料				<a href="#">上传材料</a>

在此界面根据提示，上传《山东省标准化试点项目建设申请书》，如果还有其他需要上传的业务材料，点击“其他材料”后的“上传材料”按钮进行上传。

项目基本信息填写无误并且按照要求上传完所有业务材料后，点击右上角“提交”按钮，将试点项目申请提交市标准化行政主管部门进行审核。

## （二）获批立项后项目建设

当试点项目获批立项后，承担单位进入系统在待办任务界面“试点项目管理”下的“项目建设”环节出现待办任务。



在此界面点击“项目建设”进入待办任务列表页面。

发起人	发起单位	业务发起人	发起单位	查询	重置					
业务名称	业务发起人	发起单位	创建时间	状态	操作					
<input type="checkbox"/>	【省级试点】山东省立医院影像引导下热消融治疗肺小结节的临床应用标...			2022-01-04 10:36:12	项目建设	完成				

在待办任务列表页面点击项目名称，进入项目详细信息页面。

当前项目阶段：**项目建设** 上个环节：**标准化处综合函** 提交 返回

**基本信息** 业务材料 项目建设资料 标准体系 流程日志

试点项目名称*	山东省立医院影像引导下热消融治疗肺小结节的临床应用标准化试点	计划周期(月)*	24
项目类别*	领域类	所属行业领域*	社会管理和公共服务
承担单位*	山东省立医院	统一社会信用代码*	234567876
设区的市标准化行政主管部门*	济南市市场监督管理局	所属城市*	济南市 市中区
联系人*	王某	固定电话*	固定电话
手机*	13387898909	电子邮箱*	电子邮箱
通讯地址*		经费预算和来源*	自筹

是否有外部咨询机构咨询  是  否

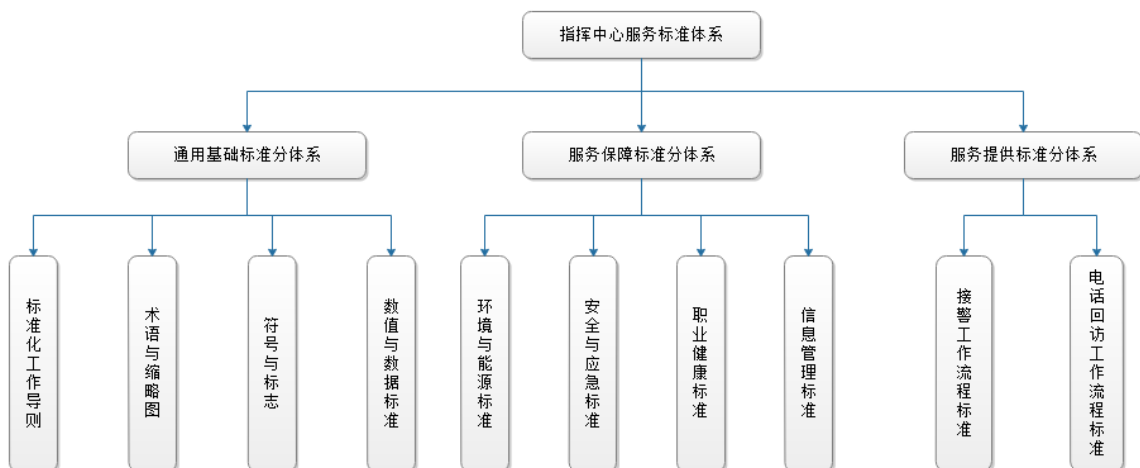
1. 基本信息：可以浏览项目申报的基本信息。
2. 项目建设材料：在项目建设过程中随时按组织推动、标准化建设、实施应用、持续改进、宣传推广等类型上传建设过程中的各类资料信息。
3. 标准体系：在此功能模块下可以编辑项目标准体系，或者上传已有的标准体系结构图。

### (1) 编辑项目标准体系

点击“标准体系”菜单，进入标准体系页面。



在此页面点击“维护标准体系”按钮进入标准体系编辑页面。在此，以3层结构的标准体系作为样例进行操作说明。



1) 点击“新增”，进入信息录入界面。

添加 ×

模块名称 *	<input type="text" value="标准名称"/>	模块编号 *	<input type="text" value="标准编号"/>
描述	<input type="text" value="描述"/>	排序 *	<input type="text" value="排序"/>

在此界面录入体系名称：指挥中心服务标准体系、体系编号：ZHZX、排序：1。录入完成后，点击保存。

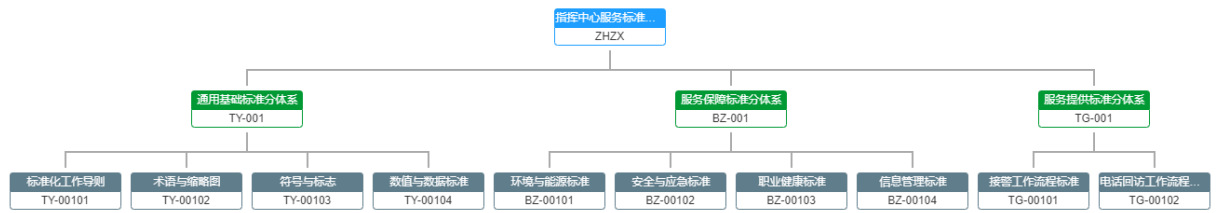
[< 返回](#)

新增	选中	标准名称	标准编号	描述	排序	操作
	<input type="radio"/>	指挥中心服务标准体系	ZHZX		1	<a href="#">添加下级</a> <a href="#">编辑</a> <a href="#">删除</a>

2) 在“指挥中心服务标准体系”后面操作列点击“增加下级按钮”增加“通用基础标准分体系”、“服务保障标准分体系”、“服务提供标准分体系”。如图所示。

新增	选中	标准名称	标准编号	描述	排序	操作
	<input type="radio"/>	指挥中心服务标准体系	ZHZX		1	<a href="#">添加下级</a> <a href="#">编辑</a> <a href="#">删除</a>
	<input type="radio"/>	通用基础标准分体系	TY-001		1	<a href="#">添加下级</a> <a href="#">编辑</a> <a href="#">删除</a>
	<input type="radio"/>	服务保障标准分体系	BZ-001		2	<a href="#">添加下级</a> <a href="#">编辑</a> <a href="#">删除</a>
	<input checked="" type="radio"/>	服务提供标准分体系	TG-001		3	<a href="#">添加下级</a> <a href="#">编辑</a> <a href="#">删除</a>

3) 同样操作在“通用基础标准分体系”后的操作列点击“增加下级”按钮增加第三级的标准体系。分别为“标准化工作导则”、“术语与缩略图”、“符号与标志”、“数值与数据标准”。依次将“服务保障标准分体系”与“服务提供标准分体系”下的第三级标准体系增加完毕。最终效果如图所示：



对于已经通过其他途径制作好的标准体系，可以点击“上传标准体系图”进行上传。

4. 业务材料：项目建设完毕，提交评估时需要上传《山东省标准化试点项目评估申请书》、《试点建设总结报告》、《试点建设评估手册》。

项目建设完成，点击“提交”按钮提交市标准化行政主管部门进行评估审核。

## 四、省级标准化示范项目

省级标准化示范项目操作方式与业务流程与省级标准化试点项目一致，请参考省级标准化试点项目操作。

## 五、国家级标准化试点项目

### (一) 试点项目申请

在系统左侧菜单栏点击“国家级试点项目申请”，进入项目列表界面。

序号	项目名称	承担单位	行业领域	项目类型	操作
21	泰安医疗保险服务综合标准化试点	山东省泰安市人力资源和社会保障局	服务业	SDXMLC	查看
22	山东省泰安科技服务业标准化试点	山东泰盈科技有限公司	服务业	SDXMLC	查看

点击“新增”按钮进入信息录入界面。

第一步：填写项目信息。

项目类型\* 请选择分类

项目名称\* 项目名称

行业领域\* 搜索或选择 计划周期(月)\* 计划周期

承担单位\* 搜索或选择 请填写详细地址

联系人\* 联系人 联系电话\* 联系电话

在此界面依次输入试点项目类型、项目名称、行业领域、计划周期、承担单位、联系人、联系电话。在界面中标识有红色星号的信息为必填项。按照要求录入信息后，点击“保存”按钮对数据信息进行保存。

第二步：点击“业务资料”页面，进行项目资料上传。



在此界面根据提示，上传《标准化试点申请书》等业务材料，点击“上传材料”按钮进行上传。

项目基本信息填写无误并且按照要求上传完所有业务材料后，点击右上角“提交”按钮，将试点项目申请提交市标准化行政主管部门进行审核。

## （二）获批立项后项目建设

项目建设阶段的操作方式与省级标准化试点项目一致，请参考省级标准化试点项目相关操作。

## 六、国家级标准化示范项目

国家级标准化示范项目操作方式与业务流程与国家级、省级标准化试点项目一致，请参考国家级、省级标准化试点项目操作。